



PASTEL
PASTEL



Blanco Ambient ■■




Azul Stoner ■■




Rojo Exótica ■■




Negro Crossover ■■



Gris Techno House ■■



Gris Chemical ■■




Azul Acid Jazz ■■


METALIZADOS
METALIZADOS



Azul Brit Pop ■■




Negro Rubacuori ■■




Verde Acústico ■■



Blanco Easy ■■



Gris Underground ■■



Rojo Tango ■■



■ Para las versiones Emotion, los vehículos de colores claros tienen los paragolpes con inserciones pintadas en color metalizado, tonalidad Oscura Metalizada.



■ Para las versiones Emotion, los vehículos de colores oscuros tienen los paragolpes con inserciones pintadas en color metalizado, tonalidad Carbono Metalizado.



www.fiat.es



PUNTO
EVO

LLÁMANOS
900 FIAT 00
8 2 2 8

FIAT tiene un servicio de asistencia y relación con el cliente que responde al número 900 3428 00. Se puede acceder a dicho número desde los principales países europeos y es fácil de memorizar; efectivamente, corresponde a escribir la palabra "FIAT" en el teclado de tu teléfono (900-FIAT-00 se convierte en 900 3428 00). FIAT está a tu disposición para ofrecerte los servicios de asistencia en carretera, de información – todo lo que desees saber sobre nuestros modelos (versiones, opcionales, promociones y precios), sobre nuestros servicios y sobre la red de los concesionarios FIAT, y para reservar una prueba en carretera – así como también para satisfacer cualquier necesidad o petición relacionada con el uso del automóvil. El servicio está activo desde las 08.00 hasta las 20.00 horas, de lunes a viernes, y los sábados desde las 08.00 hasta las 13.00 horas, para la información y relación con el cliente, y 24 horas al día, 7 días a la semana, para los servicios de asistencia en carretera.

La llamada es gratuita desde el teléfono fijo o móvil. En algunos países europeos desde la red móvil está previsto un adeudo a la persona que llama, según las tarifas aplicadas por el operador local en cuestión.



2+ años de cobertura de averías con kilometraje ilimitado. Asistencia en carretera válida en toda Europa. Reparación en ruta en caso de avería o accidente. Remolcado del coche al taller de la Marca. Regreso de los pasajeros o continuación del viaje. Pernoctación en hotel. Coche sustitutivo en caso de avería o accidente. Recuperación del coche reparado. Envío de las piezas de repuesto al extranjero.

Los equipamientos y opcionales de los modelos pueden cambiar por exigencias especiales del mercado o legales. Los datos de este impreso son indicativos. En cualquier momento, Fiat podrá modificar los modelos descritos en este impreso por motivos de tipo técnico o comercial. Fiat Marketing 04.2.0205.54 - S - 12/2009 - Printed in Italy - Arti Grafiche GIACONE - Chieri (TO) - Publicación impresa en papel sin cloro.





NACE PUNTO EVO. CONDUCE LA EVOLUCIÓN.

La tecnología de última generación. El diseño innovador en todos los detalles. La mejor selección natural de los motores. Y la seguridad del mañana en las carreteras de hoy. Con Punto Evo, la evolución está presente. Y para todos. Descubre su nuevo estilo exterior y su confort interior ahora más cuidado, los instrumentos de a bordo para comunicarse y navegar sin distracciones en la conducción, la amplia gama de motores económicos y ecológicos con el revolucionario sistema Multiair y las nuevas prestaciones de serie gracias a las cuales la seguridad da un importante paso al frente. Pon en marcha el cambio. Conduce la evolución.



■ Luz de Ambiente: línea luminosa en el salpicadero en el lado del pasajero.

UN VERDADERO CAMBIO SE EMPIEZA SIEMPRE POR EL INTERIOR.


Con Punto Evo, los límites del estilo van más allá. Sus interiores son espaciosos y ergonómicos y la parte central, modelada en las consolas y las rejillas de aire laterales, embellece el salpicadero y confiere un carácter único a cada detalle con materiales de alta calidad. La parte superior destaca por su perfil definido y por la elección de un revestimiento agradable al tacto, mientras que una línea de luz crea un efecto luminoso difuminado y agradable frente al asiento del pasajero. Innumerables detalles completan esta evolución del diseño: las molduras de diferentes colores, las puertas revestidas con tejido y los materiales de los asientos, innovadores por su aspecto y ergonomía.



■ Nuevo cuadro de instrumentos de la línea Confort.



■ Nuevo cuadro de instrumentos de la línea Sport.



Los instrumentos de conducción están totalmente renovados, con nuevos gráficos y con el cuadrante más grande. Cada particularidad tecnológica y ergonómica contribuye a hacer del habitáculo un espacio cómodo: desde los mandos fáciles y siempre al alcance de la mano a los numerosos espacios portaobjetos y al climatizador automático bizona con sensores de radiación, que diferencia la distribución del aire y regula la temperatura en función de los rayos solares. El sistema de calidad del aire activa automáticamente la recirculación del aire interior cuando el aire exterior está contaminado (por ejemplo, durante los atascos o en los túneles).



■ Nuevos proyectores delanteros con DRL (Luz de Cruce Diurna).



■ Nuevos faros traseros con luces de posición en "L".

LA LÍNEA DEL FUTURO ESTÁ EN CONTINUO MOVIMIENTO.
LA LÍNEA DEL FUTURO ESTÁ EN CONTINUO MOVIMIENTO.

La mejor manera de seguir el diseño es anticiparse a él. Como hace Punto Evo, un modelo de fuerte personalidad en el que destacan, en la parte delantera, los nuevos proyectores que añaden la luz de cruce diurna, los nuevos faros antiniebla circulares con función *cornering* y el paragolpes revestido, más adaptado a proteger el coche también en la ciudad. Su perfil lateral se caracteriza por las nuevas molduras, disponibles en el color del vehículo, negras y metalizadas. En la parte trasera son inconfundibles los nuevos faros con luces de posición en forma de "L".





LA POTENCIA ES EL CENTRO DE LA EVOLUCIÓN.

Para llegar lejos, puede disfrutar del empuje de los nuevos motores. Con mejores rendimientos, más ecológicos y más económicos. Así son los motores de la gama Punto Evo. Completa la oferta el superecológico 1.4 Natural Power de 77 CV Euro 5 de doble alimentación metano/gasolina.

PUNTO

- 1.2 8v 65 CV E4
- 1.4 8v 77 CV E4
- 1.4 16v Multiair 105 CV E5
- 1.4 16v Multiair 135 CV Turbo E5
- 1.4 8v Natural Power 77 CV E5
- 1.3 16v Multijet 75 CV E4
- 1.3 16v Multijet 90CV E4
- 1.6 16v Multijet 120 CV E5



■ Nuevo sistema de gestión de las válvulas de admisión.


■ Nuevo sistema Multiair.

*multi*air *multi*jet

La gran novedad de la gama es el 1.4 Multiair, un revolucionario sistema de control de apertura de las válvulas de los motores para mejorar la circulación del aire y garantizar un aumento de la potencia máxima del 12%*, una mejora del par a bajas revoluciones del 15%, una disminución de los consumos del 16%*, una reducción significativa de las emisiones nocivas y una mayor rapidez de respuesta a las órdenes del acelerador.

* Punto Evo 1.4 Multiair Turbo 135 CV comparado con el Grande Punto 1.4 TJet Turbo 120 CV.

■ El sistema GSI (Indicador de Cambio de Marcha) sugiere cuándo efectuar un cambio de marcha para reducir el consumo.



■ El sistema Start&Stop gestiona el apagado temporal del motor en caso de parada y su posterior arranque.



QUIEN PIENSA EN EL FUTURO RESPETA EL PRESENTE.

Punto Evo suma el cuidado del medio ambiente a la potencia de los motores y la innovación tecnológica. Además de ofrecer la gama citada de motores gasolina, Diesel y Natural Power metano/gasolina, los motores 105 CV Multiair y 135 CV Multiair Turbo están equipados con el sistema Start&Stop, que apaga automáticamente el coche cuando el tráfico, especialmente en ciudad, impone una parada: así el consumo se reduce un 10%*. Además, gracias al sistema eco:Drive, con una sencilla memoria USB se puede analizar el estilo de conducción de uno mismo y optimizarlo para ahorrar y consumir menos.

* en ciclo urbano por efecto del Start&Stop en Multiair.



■ Preinstalación navegador portátil.



■ Sistema eco:Drive.

LA TECNOLOGÍA DE MAÑANA, DISPONIBLE HOY PARA TODOS.

Sistemas sofisticados y mandos simples que abren nuevos mundos. A bordo del Punto Evo se encuentra la última evolución del Blue&Me™: Blue&Me - TomTom, el sistema de información y entretenimiento completamente integrado que permite, mediante una práctica pantalla táctil en color, gestionar teléfono, navegador y toda la información necesaria para la conducción. Este nuevo dispositivo ofrece, entre otras, información del eco:Drive, que revela y elabora el estilo de conducción y facilita –en tiempo real– sugerencias útiles para reducir el impacto medioambiental y optimizar el consumo, utilizando los cambios de marcha y el acelerador en base al tipo de vía por el que se circula.



■ Pantalla de ordenador de a bordo con información sobre el recorrido para encontrar el trayecto más rápido y calcular el tiempo de llegada.

■ Pantalla funcional del teléfono con sistema táctil para un fácil acceso al teclado.



■ Media Player, sistema de audio con lector MP3.

■ Puerto para memoria USB.

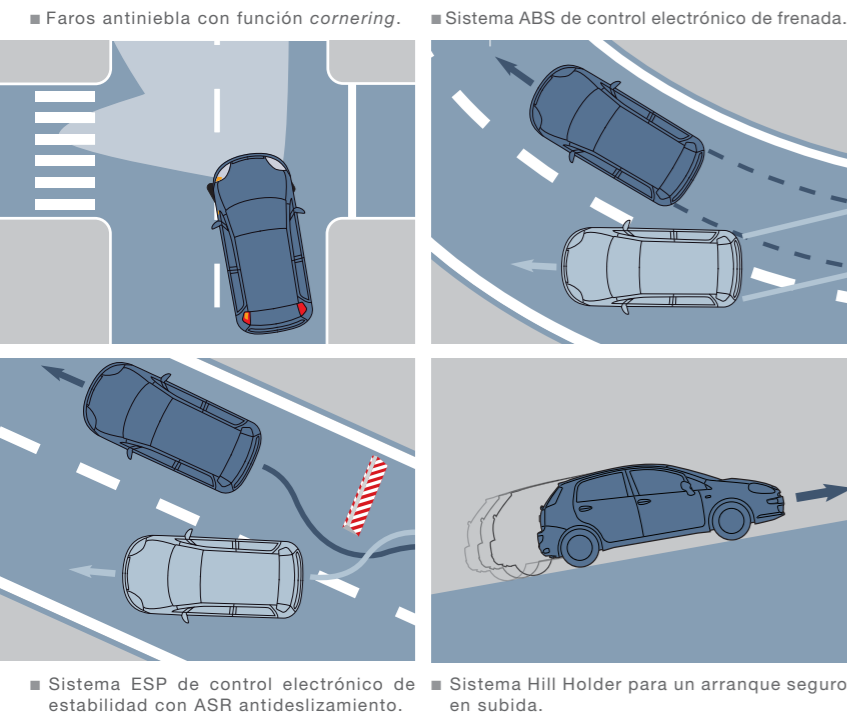


■ Mandos en el volante para comunicación y entretenimiento.

Blue&Me™ - TomTom permite un uso seguro y centralizado de todo el sistema de entretenimiento, información y comunicación del automóvil. Todo sin levantar las manos del volante ni los ojos de la carretera. ¿Cómo? Así de sencillo: con un simple toque con los dedos, o con los comandos vocales, se puede activar el teclado del teléfono, la pantalla del navegador y la música, todo integrado con la conectividad y la interfaz USB para un diálogo perfecto entre todos los sistemas.

LOS MEJORES ADELANTOS SON TAMBIÉN LOS MÁS SEGUROS.

Punto Evo amplía los límites de la seguridad mejorando sus propios estándares gracias a sus 7 airbags, incluido el airbag de rodillas para el conductor disponible de serie en todas las versiones. Además en algunas versiones, el que viaje llegará lejos con total seguridad gracias a las prestaciones indispensables para un perfecto control del vehículo: el sistema Hill Holder, que asiste al conductor al arrancar en subida, los faros antiniebla delanteros, con la función de adaptación *cornering*, que se activan automáticamente con luces antideslumbramiento en función del ángulo de giro y los consolidados sistemas ABS, EBD y ESP.



EL FUTURO TIENE MUCHOS CAMINOS. ESCOGE EL TUYO.
 ΕΓ ΕΠΙΛΗΦΟ ΤΙΕΝΕ ΜΑΧΟΦΟ? ΚΑΜΙΝΟΦ? ΕΣΚΟΦΕ ΕΓ ΤΗΛΟΦ?

Cada uno tiene una idea diferente del futuro. Punto Evo es la solución que las aglutina todas. Para elegancia y comodidad está la línea Confort que, en la versión Emotion, está dedicada a los clientes más exigentes. Para la determinación y las líneas desafiantes está la línea Sport, disponible en la versión Sport, para los que quieren llegar los primeros en todos los desafíos.

LÍNEA CONFORT
 ΓΙΙΕΝΑ ΚΟΜΦΟΡΤ



LÍNEA SPORT
 ΓΙΙΕΝΑ ΣΠΟΡΤ



EMOTION 5 PUERTAS (ADICIONAL A DYNAMIC)

- Climatizador automático
- Llantas de aleación de 15"
- Faros antiniebla con función *cornering*
- Reposabrazos delantero con espacio portaobjetos
- Luz de ambiente
- Control de cruceo
- Sensor de parking
- ESP con Hill Holder

DYNAMIC 3/5 PUERTAS


- Radio CD con MP3
- Control remoto de apertura/cierre de puertas
- Asiento trasero de 3 plazas dividido 40/60
- Airbags frontales
- Airbags laterales
- Airbags de cortina
- Airbag de rodilla de conductor
- Espejos retrovisores eléctricos
- Blue&Me™
- Preinstalación de navegador TomTom
- Volante y pomo del cambio de marchas en piel
- Ordenador de a bordo

SPORT 3 PUERTAS (ADICIONAL A DYNAMIC)

- Aire acondicionado manual
- Llantas de aleación de 17"
- Faldones laterales
- Luz de ambiente
- ESP con Hill Holder
- Protector de umbral
- Faros antiniebla con función *cornering*
- Faros oscurecidos
- Spoiler



■ Paragolpes delantero en pintura metalizada Carbon Metal.



■ Protector de umbral.



■ Molduras laterales en color carrocería.



PUNTO EVO DYNAMIC. LAS OPCIONES DE CALIDAD LLEGAN LEJOS. PUNTO EVO DYNAMIC. LAS OPCIONES DE CALIDAD LLEGAN LEJOS.

El Punto Evo Dynamic une confort y esencia, diseño y seguridad: es el modelo pensado para los amantes de la belleza y, al mismo tiempo, del placer de viajar cómodamente. Un compacto con alma de buque insignia que se distingue a primera vista por sus detalles externos: tiene los paragolpes delanteros y traseros en pintura metalizada en dos tonalidades, combinados con los colores de la carrocería, y existe la posibilidad de tener los paragolpes laterales combinados o del mismo color que la carrocería.

El interior del Punto Evo Dynamic acoge a quien viaja con una cuidadosa elección de los detalles y con materiales funcionales y elegantes. El salpicadero es negro, con la zona central en tres posibles colores (gris, burdeos o azul) combinados en los revestimientos en tejido. Entre sus nuevas prestaciones, se encuentran el airbag de rodillas para el conductor y el asiento trasero abatible dividido 60/40.

■ Guantero.



■ Bolsillo de red portadocumentos.

■ Portabotellas delantero.



PUNTO EVO EMOTION. EL PROGRESO ES LA REALIZACIÓN DE UN DESEO.
ΠΥΝΙΟ ΕΛΟ ΕΜΟΙΙΟΝ' ΕΓ ΠΡΟΚΡΕΒΕΣΟ ΕΣ ΓΑ ΒΕΛΓΙΣΤΑΙΟΝ ΔΕ ΠΗ ΔΕΣΕΟ'



■ Interiores Emotion.



■ Lantas de 16".



■ Techo solar Sky Dome.

Dedicado a los que buscan la máxima elegancia, Punto Evo Emotion hace realidad el sueño de un viaje en la belleza y el refinamiento de sus materiales. A las prestaciones de la versión Dynamic, se añaden más detalles y personalizaciones de categoría superior: el salpicadero, marrón oscuro o negro, combinable en la zona central y suave al tacto, la luz color ámbar (luz de ambiente) en los tiradores y en la zona de delante del pasajero, la tapicería en dos variantes de tejido, los paneles de las puertas en geo piel y el volante y el pomo del cambio de marchas en piel. Una sinfonía de particularidades que conforman la indiscutible versión más elegante de la gama.

PUNTO EVO SPORT. EL FUTURO ES DE QUIEN LO CONSIGUE PRIMERO.
ПУНТО ЕВО СПОРТ. ЕГ ЕНІНВО ЕЗ ДЕ ОНІЕН ГО КОНЗІСНЕ ВІІВЕВО.



■ Llantas de 17".

■ Volante versión Sport con mandos en el volante.

Para los que no paran nunca, llega el Punto Evo Sport: la versión más desafiante y dinámica de la gama. Todos sus detalles marcan la diferencia y dejan atrás a sus competidores: asientos deportivos envolventes, detalles interiores en color blanco perlado combinados con luz de ambiente, volante y pomo del cambio de marchas en piel lisa con costuras blancas, gráfico de los instrumentos específico, faldones, spoiler y llantas de 17". Una elección ganadora que corre veloz hacia la meta.

TRANSFORMARSE QUIERE DECIR MARCAR LA DIFERENCIA.

Descubrir todas sus particularidades –como el nuevo logotipo central colocado bajo la marca Fiat– y todas sus nuevas líneas de estilo es un placer. Punto Evo es un coche al que le gusta evolucionar en función de los gustos del que lo elige. Para quien es más exigente y quiere un toque personalizado, Punto Evo ofrece una amplia gama de posibilidades, como los faldones laterales, el spoiler en el portón trasero o el terminal de escape con doble salida en aluminio.



El carácter elegante y dinámico de Punto Evo puede ser todavía más brillante en función de la fantasía del que se pone al volante. Para un toque más desafiante, se pueden escoger, por ejemplo, las tapas de los retrovisores exteriores en color cromado, negro, blanco, carbono o a cuadros. Siempre bien combinado con todos los demás elementos exteriores, perfecto para viajar a tu propia manera.

LLANTAS DE ALEACIÓN

Lineaccessori



* no aptas para cadenas

108
Llantas de aleación de 15"
(Línea Confort)
185/65 R15

4AY
Llantas de aleación de 16"
(color Aluminio)
195/55 R16*

439
Llantas de aleación de 16"
(Línea Sport)
195/55 R16*

433
Llantas de aleación de 17"
(cromadas)
205/45 R17*

435
Llantas de aleación de 17"
(Línea Sport)
205/45 R17*

434
Llantas de aleación de 17"
(oscurecidas)
205/45 R17*

50902778
Llantas de aleación de 16"
195/55 R16

50902779
Llantas de aleación de 16"
195/55 R16

50901319
Llantas de aleación de 17"
205/45 R17*

50902243
Llantas de aleación de 17"
205/45 R17*

ADHESIVOS

● ○
CUADROS SUPERIORES



● ● ●
DISEÑO INDIO



ITALIA



● ● ○
CUADROS INFERIORES



ESTRELLAS



● ●
FLECHAS



FUNDAS DE LLAVE

● ●
Estrellas



● ●
Círculos



● ●
Flechas



○ ● ●
Cuadros



Italia



○ ● ●
Círculo



Las formas de personalizar el Punto Evo no se acaban nunca. La oferta de llantas de aleación es muy amplia y diferenciada, desde la elegancia de las llantas de 15" a la deportividad de las de 17", que pueden ser en color blanco, diamantado o cromado. Una colección de adhesivos y fundas ofrece muchos diseños en distintos colores para las versiones de 3 ó 5 puertas.



EL FUTURO ES MÁS SERENO SI LO VIVES A TU MANERA.
EL FUTURO ES MÁS SERENO SI LO VIVES A TU MANERA.

La evolución es para todos. Por eso te ofrecemos, para Punto Evo, soluciones financieras adaptadas para satisfacer las exigencias de cada cliente. La máxima personalización y flexibilidad para que todo el mundo pueda acceder a Punto Evo.

Posibilidad de escoger entre tres diferentes opciones a la finalización del contrato: cambiar el coche por uno nuevo, devolverlo sin obligación de adquirir otro o quedárselo abonando la cuota final o refinanciándolo.

	DYNAMIC	DYNAMIC	DYNAMIC	DYNAMIC - EMOTION SPORT
	1.2 8v 65 CV Gasolina	1.4 8v 77 CV Gasolina	1.4 8v 77 CV NATURAL POWER- Euro 5	1.4 16v MultiAir 105 CV Gasolina - Euro 5 - Start&Stop
MOTOR				
Número de cilindros, disposición	4 en línea, transversal delantero	4 en línea, transversal delantero	4 en línea, transversal delantero	4 en línea, transversal delantero
Diámetro y recorrido del pistón (mm)	70,8 x 78,9	72,0 x 84,0	72,0 x 84,0	72,0 x 84,0
Cilindrada (cc)	1242	1368	1368	1368
Nivel de emisiones	Euro 4	Euro 4	Euro 5	Euro 5
Relación de compresión	11,0 : 1	11,0 : 1	11,1 : 1	10,8 : 1
Potencia máx. CE: kW (CV) a rpm	48 (65) 5500	57 (77) 6000	57 (77) 6000 gasolina 51 (70) 6000 metano	77 (105) 6500
Par máx. CE: Nm (kgm) a rpm	102 (10,4) 3000	115 (11,7) 3250	115 (11,7) 3000 gasolina 104 (10,6) 3000 metano	130 (13,2) 4000
Sistema de distribución	1 ALC (con empujadores mecánicos)	1 ALC (con empujadores mecánicos)	1 ALC (con empujadores mecánicos)	1 ALC (sistema MultiAir lado de entrada)
Alimentación	inyección multipunto electrónica	inyección multipunto electrónica	inyección multipunto electrónica, secuencial de fase	inyección multipunto electrónica, secuencial de fase
Combustión	control electrónico digital combustión estática	control electrónico digital combustión estática	control electrónico digital combustión estática	control electrónico digital combustión estática
TRANSMISIÓN				
Tracción	delantera	delantera	delantera	delantera
Embrague	hidráulico	hidráulico	hidráulico	hidráulico
Transmisión, número de marchas	5 + MA	5 + MA	5 + MA	6 + MA
Transmisión opcional	-	-	-	-
DIRECCIÓN				
Piñón y cremallera	dirección asistida eléctrica Dualdrive™	dirección asistida eléctrica Dualdrive™	dirección asistida eléctrica Dualdrive™	dirección asistida eléctrica Dualdrive™
Diámetro de giro (m)	10,9	10,9	10,9	10,9
FRENOS - D (disco) - T (tambor)				
Delanteros: Ø mm	con ABS + ESP D 257 (ventilados)	con ABS + ESP D 257 (ventilados)	con ABS + ESP D 257 (ventilados)	con ABS + ESP D 257 (ventilados)
Traseros: Ø mm	T 203	T 228	D 264	T 228 - D 264 en el Sport
SUSPENSIÓN				
Delantera	independiente McPherson, amortiguadores telescópicos	independiente McPherson amortiguadores telescópicos barra estabilizadora	independiente McPherson, telescópica amortiguadores, barra estabilizadora con articulación esférica	independiente McPherson, amortiguadores telescópicos barra estabilizadora
Trasera	ruedas interconectadas, eje de torsión y barra de torsión, amortiguadores hidráulicos	ruedas interconectadas, eje de torsión y barra de torsión, amortiguadores hidráulicos	ruedas interconectadas, eje de torsión y barra de torsión, amortiguadores hidráulicos	ruedas interconectadas, eje de torsión y barra de torsión, amortiguadores telescópicos hidráulicos
DIMENSIONES*				
Batalla (mm)	2510	2510	2510	2510
Vía delantera / trasera (mm)	1473 / 1466	1473 / 1466	1473 / 1466	1473 / 1466
Longitud	4065	4065	4065	4065
Anchura / altura en orden de marcha (mm)	1687 / 1490	1687 / 1490	1687 / 1514	1687 / 1490
Capacidad volumétrica del maletero (dm³)	275	275	200	275
Capacidad volumétrica máx. del maletero (dm³) con los asientos abatidos	1030	1030	570	1030
RUEDAS				
Neumáticos	175/65 R 15 - 185/65 R 15 - 195/55 R 16	175/65 R 15 - 185/65 R 15 - 195/55 R 16 - 205/45 R 17	185/65 R 15 - 195/55 R 16	185/55 R 15 - 195/55 R 16 - 205/45 R 17
PESO - REPOSTAJE				
Peso en orden de marcha DIN (kg)	1015 (3p) - 1030 (5p)	1025 (3p) - 1040 (5p)	1170 (3p) - 1185 (5p)	1060 (3p) - 1075 (5p)
Peso remolcable con frenado / sin frenado (kg)	400 / 900	400 / 1000	-▲	400 / 1000
Capacidad depósito de combustible (litros)	45	45	45 l gasolina / 84 l metano ▼	45
RENDIMIENTO				
Velocidad máxima (km/h)	155	165	162 gasolina / 156 metano	185
Aceleración (s): 0 -100 km/h	14,5	13,2	14,9 gasolina / 16,9 metano	10,8
CONSUMO			gasolina (l/100 km)	metano (kg/100 km)
Directiva 2004/3/CE ciclo urbano (l/100 km)	7,3	7,5	7,9	5,4
ciclo extraurbano (l/100 km)	4,8	5,0	5,4	3,5
ciclo mixto (l/100 km)	5,7	5,9	6,3	4,2
Emisiones de CO ₂ combinadas (g/km)	135	139	149	115

Los valores de consumo y emisión de CO₂ se han medido mediante pruebas estándares conforme a la Directiva europea 1999/100/CE. Estos valores pueden diferir de los valores de consumo y de emisión reales del coche en función de las condiciones reales de uso.
▼ corresponden aproximadamente a 13 kg de metano a una presión de 200 bar ▲ Natural Power no es adecuado para remolcar

* puede haber variación con las dimensiones variantes de las ruedas/neumáticos

	EMOTION - SPORT	DYNAMIC	DYNAMIC - EMOTION SPORT	EMOTION SPORT
MOTOR	1.4 16v Multiair Turbo 135 CV Euro 5 Start&Stop	1.3 16v Multijet 75 CV	1.3 16v Multijet 90 CV	1.6 16v Multijet 120 CV Euro 5 - DPF
Número de cilindros, disposición	4 en línea, transversal delantero	4 en línea, transversal delantero	4 en línea, transversal delantero	4 en línea, transversal delantero
Diámetro y recorrido del pistón (mm)	72,0 x 84,0	69,6 x 82,0	69,6 x 82,0	79,5 x 80,5
Cilindrada (cc)	1368	1248	1248	1598
Nivel de emisiones	Euro 5	Euro 4	Euro 4	Euro 5
Relación de compresión	9,8 : 1	17,6 : 1	17,6 : 1	16,5 : 1
Potencia máx. CE: kW (CV) a rpm	99 (135) 5000	55 (75) 4000	66 (90) 4000	88 (120) 3750
Par máx. CE: Nm (kgm) a rpm	206 (21) 1750	190 (19,4) 1750	200 (20,4) 1750	320 (32,6) 1750
Sistema de distribución	1 ALC (sistema MultiAir lado de entrada)	2 ALC (con empujadores mecánicos)	2 ALC (con empujadores mecánicos)	2 ALC (con empujadores mecánicos)
Alimentación	inyección multipunto electrónica, secuencial de fase con turbo e intercooler	inyección directa Multijet "Common Rail" con turbo de geometría fija e intercooler	inyección directa Multijet "Common Rail" con turbo de geometría fija e intercooler	inyección directa Multijet "Common Rail" con turbo de geometría fija e intercooler
Combustión	control electrónico digital combustión estática	por compresión	por compresión	por compresión
TRANSMISIÓN				
Tracción	delantera	delantera	delantera	delantera
Embrague	hidráulico	hidráulico	hidráulico	hidráulico
Transmisión, número de marchas	5 + MA	5 + MA	5 + MA	6 + MA
Transmisión opcional	-	-	Dualogic™, robotizado 6 + MA	-
DIRECCIÓN				
Piñón y cremallera	dirección asistida eléctrica Dualdrive™	dirección asistida eléctrica Dualdrive™	dirección asistida eléctrica Dualdrive™	dirección asistida eléctrica Dualdrive™
Diámetro de giro (m)	10,9	10,9	10,9	10,9
FRENOS - D (disco) - T (tambor)	con ABS + ESP	con ABS + ESP	con ABS + ESP	con ABS + ESP
Delanteros: Ø mm	D 284 (ventilados)	D 257 (ventilados)	D 284 (ventilados)	D 284 (ventilados)
Traseros: Ø mm	D 264	T 228	T 228	D 264
SUSPENSIÓN				
Delantera	independiente McPherson, amortiguadores telescópicos barra estabilizadora	independiente McPherson, amortiguadores telescópicos barra estabilizadora	independiente McPherson, amortiguadores telescópicos barra estabilizadora	independiente McPherson, amortiguadores telescópicos barra estabilizadora
Trasera	ruedas interconectadas, eje de torsión y barra de torsión amortiguadores hidráulicos	ruedas interconectadas, eje de torsión y barra de torsión amortiguadores hidráulicos	ruedas interconectadas y barra de torsión amortiguadores hidráulicos	ruedas interconectadas, eje de torsión y barra de torsión amortiguadores hidráulicos
DIMENSIONES*				
Batalla (mm)	2510	2510	2510	2510
Vía delantera / trasera (mm)	1473 / 1466	1473 / 1466	1473 / 1466	1473 / 1466
Longitud	4065	4065	4065	4065
Anchura / altura en orden de marcha (mm)	1687 / 1490	1687 / 1490	1687 / 1490	1687 / 1490
Capacidad volumétrica del maletero (dm³)	275	275	275	275
Capacidad volumétrica máx. del maletero con los asientos abatidos (dm³)	1030	1030	1030	1030
RUEDAS				
Neumáticos	185/55 R 15 - 195/55 R 16 - 205/45 R 17	175/65 R 15 - 185/65 R 15 - 195/55 R 16 - 205/45 R 17	185/65 R 15 - 195/55 R 16 - 205/45 R 17	185/65 R 15 - 195/55 R 16 - 205/45 R 17
PESO - REPOSTAJE				
Peso en orden de marcha DIN (kg)	1155 (3p) - 1170 (5p)	1090 (3p) - 1105 (5p)	1130 (3p) - 1145 (5p)	1190 (3p) - 1205 (5p)
Peso remolcable con frenado / sin frenado (kg)	400 / 1000	400 / 1000	400 / 1000	400 / 1000
Capacidad depósito de combustible (litros)	45	45	45	45
RENDIMIENTO				
Velocidad máxima (km/h)	200 - 205 (Sport)	165	175	190 Emotion - 193 Sport
Aceleración (s): 0 -100 km/h	8,5	13,6	11,9	9,6
CONSUMO				
Directiva 2004/3/CE ciclo urbano (l/100 km)	7,3	6,2	5,9/5,5 con Dualogic™	5,8
ciclo extraurbano (l/100 km)	4,6	3,5	3,7/3,7 con Dualogic™	3,8
ciclo mixto (l/100 km)	5,6	4,5	4,5/4,4 con Dualogic™	4,5
Emisiones de CO ₂ combinadas (g/km)	129	119	119/115 con Dualogic™	119

Los valores de consumo y emisión de CO₂ se han medido mediante pruebas estándares conforme a la Directiva europea 1999/100/CE. Estos valores pueden diferir de los valores de consumo y de emisión reales del coche en función de las condiciones reales de uso.

* puede haber variación con las dimensiones variantes de las ruedas/neumáticos

LÍNEA Y ESTILO

		DYNAMIC	EMOTION	SPORT
Tiradores de las puertas del color de la carrocería		■	■	■
Retrovisores exteriores eléctricos		■	■	■
Retrovisores exteriores del color de la carrocería	976	■	■	■
Retrovisores exteriores eléctricos del color de la carrocería calefactados y con sensor de la temperatura exterior	041	■	■	■
Molduras laterales del color de la carrocería	4M5	○	○	○
Molduras protectores laterales con efecto metaluro	61R	○	○	-
Molduras protectores laterales en negro	927	-	-	○
Paragolpes con inserciones en efecto metaluro	876	-	■	-
Paragolpes delantero y trasero deportivos con sujeción del logotipo cromada	409	-	-	■
Volante y pomo del cambio de marchas en piel	320	■	■	■
Cristales traseros tintados	070	-	-	○
Spoiler trasero	923	○	○	■
Faldones laterales	926	-	-	■
Tapicería de cuero	212	○	○	○
Protección de umbral con inserción de aluminio y logotipo de Punto	018	○	○	■
Sky Dome: techo eléctrico de cristal (no disponible en los modelos de Natural Power)	400	○	○	○
Faros tintados y luces deportivas	5EM	-	-	■
Chasis deportivo		-	-	■
Tubo de escape cromado		-	-	■
Gráficos de los instrumentos deportivos		-	-	■

PERSONALIZACIONES

Llantas de aleación de 15" de Línea Confort con neumáticos 185/65 R15	108	○	■	-
Llantas de aleación de 16" de Línea Sport con neumáticos 195/55 R16	439	-	○	-
Llantas de aleación de 16" de Línea Confort con neumáticos 195/55 R16	4AY	○	○	-
Llantas de aleación de 17" con neumáticos 205/45 R17	433	-	○	○
Llantas de aleación de 17" de Línea Sport cromadas con neumáticos 205/45 R17	434	-	-	○
Llantas de aleación 17" de gama Sport con neumáticos 205/45 R17	435	-	-	■
Pinzas de freno rojas	4SU	-	-	○
Cubiertas de los retrovisores exteriores cromados	4YD	○	○	○
Cubiertas de los retrovisores exteriores blancos	5J8	△	△	○
Cubiertas de los retrovisores exteriores negros pulidos	5J9	△	△	○
Luz de ambiente	5M1	○	■	■
Adhesivo diseño indio gris claro 3 puertas / 5 puertas	5HL/5G0	○	○	○
Adhesivo diseño indio plateado 3 puertas / 5 puertas	5G1/5G2	○	○	○
Adhesivo diseño indio negro pulido 3 puertas / 5 puertas	5G3/5G4	○	○	○
Adhesivo flechas gris claro 3 puertas / 5 puertas	5HG/5HH	○	○	○
Adhesivo flechas negro pulido 3 puertas / 5 puertas	5HJ/5HK	○	○	○
Adhesivo estrellas gris o plateado 3 puertas / 5 puertas	5HA/5HB	○	○	○
Adhesivo Italia 3 puertas / 5 puertas	5HE/5HF	△	△	○
Adhesivo cuadros inferiores con línea negra 3 puertas / 5 puertas	5H0/5H1	△	△	○
Adhesivo cuadros inferiores con línea roja 3 puertas / 5 puertas	5H2/5H3	△	△	○
Adhesivo cuadros inferiores con línea blanca 3 puertas / 5 puertas	5H6/5H7	△	△	○
Adhesivo cuadros superiores negro 3 puertas / 5 puertas	5H8/5H9	△	△	○
Adhesivo cuadros superiores blanco 3 puertas / 5 puertas	5HC/5HD	△	△	○
Llantas de aleación de 16" de 7 radios con neumáticos 195/55 R16 acabado en blanco, opaco, diamante		△	△	△
Llantas de aleación de 16" de 7 radios con neumáticos 195/55 R16 acabado opaco, gris antracita, diamante		△	△	△

PERSONALIZACIONES

Llantas de aleación de 17" de 10 radios con neumáticos 205/45 R17 (no aptas para cadenas), acabado aluminio diamante		△	△	△
--	--	---	---	---

PERSONALIZACIONES

Llantas de aleación de 17" de 11 radios con neumáticos 205/45 R17 (no aptas para cadenas), acabado gris grafito pulido		△	△	△
Marcos de los retrovisores exteriores a cuadros		△	△	△
Marcos de los retrovisores exteriores aspecto carbono		△	△	△
Tubo de escape doble de aluminio		△	△	△
Insignia de la bandera italiana		△	△	△
Cubierta para los tiradores de acero		△	△	△
Moldura del portón de acero		△	△	△
Tapones de las válvulas de los neumáticos con el logotipo de Fiat		△	△	△
Faldones laterales		△	△	△
Spoiler		△	△	△
Funda de llave personalizada Italia		△	△	△
Funda de llave personalizada de cuadros		△	△	△
Funda de llave personalizada circuito		△	△	△
Funda de llave personalizada diseño indio		△	△	△
Funda de llave personalizada flechas		△	△	△
Funda de llave personalizada círculos		△	△	△
Dispensador de fragancia		△	△	△
Cubrepedales deportivo con reposapiés		△	△	△
Protectores de umbral de carbono con logotipo del vehículo		△	△	△
Alfombrillas protectoras con logotipo de vehículo		△	△	△
Ribetes metálicos de color brillante para los controles de las ventanillas (Línea Confort)		△	△	-
Iconos blanco perla para los controles de las ventanillas (Línea Confort)		-	-	△
Marcos de altavoces metálicos de color brillante (Línea Confort)		△	△	-
Marcos de altavoces blanco perla (Línea Sport)		-	-	△

CONFORT / FUNCIONALIDAD

Elevalunas delanteros eléctricos	028	■	■	■
Cierre centralizado	228	■	■	■
Tapa del depósito de combustible con llave	352	■	■	■
Cuentarrevoluciones	044	■	■	■
Kit reparación neumáticos Fix&Go	499	■	■	■
Luneta trasera calefactada	029	■	■	■
Asiento del conductor regulable en altura	450	■	■	■
Asiento trasero de tres plazas	273	■	■	■
Dirección asistida eléctrica Dualdrive™	112	■	■	■
Limpiaparabrisas trasero	101	■	■	■
Ordenador de a bordo	48F	■	■	■
Volante regulable en altura y profundidad	320	■	■	■
Consola central con posavasos		■	■	■
Panel de instrumentos con tacómetro, cuentarrevoluciones, indicador de combustible, indicador de distancia total y del viaje, reloj digital, indicador de temperatura del agua		■	■	■
Luz en el maletero		■	■	■
Asientos delanteros envolventes con tapicería deportiva		-	-	■
Mecanismo de apertura del portón apretando en el logotipo		■	■	■
Mando de apertura/cierre de puertas	008	■	■	■
Elevalunas traseros eléctricos con antipinzamiento (5 puertas)	023	○	○	-
Climatizador manual con filtro antipolen	025	○	-	■
Climatizador bizona automático	140	○	■	○
Reposabrazos delantero con compartimento portaobjetos	132	○	■	○
Asiento trasero dividido 40/60	195	■	■	■
Alfombrillas	396	○	○	○
Control de cruceo	416	○	■	○
Sensor de aparcamiento trasero	508	○	■	○

		DYNAMIC	EMOTION	SPORT
CONFORT / FUNCIONALIDAD				
Asiento del pasajero con regulación lumbar eléctrica	623	○	○	○
Toma de corriente de 12 V en el maletero	823	○	○	○
Llanta de acero de repuesto con neumático 175/R15 (no disponible para 1.4 Multiair 105 CV, Multijet 16v 90 CV, Natural Power)	980	○	-	-
Kit fumadores	989	○	○	○
Llanta de acero de repuesto con neumático 185/65 R15 (no disponible para los vehículos Natural Power)	51Y	○	○	-
Portaequipajes		△	△	△
Portabicicletas		△	△	△
Portaesquis 3 / 4 pares		△	△	△
Portasurf		△	△	△
Gancho de remolque fijo / extraíble		△	△	△
Freebox en el techo		△	△	△
Paragolpes laterales protectores		△	△	△
Guardabarros delantero y trasero		△	△	△
Deflectores delanteros		△	△	△
Parasoles		△	△	△
Alfombrillas de goma		△	△	△
Red de separación para maletero		△	△	△
Redes para separación de objetos en el maletero		△	△	△
Protección blanda / semirrígida en el maletero		△	△	△
SEGURIDAD				
Ajuste de ángulo de los faros	048	■	■	■
Estructura delantera con zona de absorción de impactos		■	■	■
Carrocería con elementos de acero de alta resistencia (Dualphase)		■	■	■
Preajuste soporte pedales en caso de colisión		■	■	■
FPS (sistema de prevención de incendios)		■	■	■
Fiat CODE (inmovilizador electrónico)		■	■	■
Cinturones en asientos delanteros con pretensor, limitador de carga y sensor de abrochado		■	■	■
Ancclajes Isofix de 3 puntos (dos para los asientos traseros)		■	■	■
Seguridad para niños (en 5 puertas)		■	■	■
Desactivación del airbag de pasajero vía el sistema My Car		■	■	■
Asientos delanteros y traseros con traviesa antideslizante		■	■	■
Reposacabezas delanteros y traseros regulables en altura		■	■	■
ABS + EBD (distribución electrónica de frenado)	009	■	■	■
ESP (Control de estabilidad) + ASR/MSR		■	■	■
HBA y Hill Holder (dispositivo electrónico para los arranques en pendiente)	392	○	■	■
Airbags delanteros con sistema inteligente de dos etapas	500+502	■	■	■
Airbag de rodilla para el conductor		■	■	■
Airbags laterales delanteros	505	■	■	■
Airbag de cabeza	614	■	■	■
Faros antiniebla con función cornering	097	○	■	■
Asientos delanteros antilátigazo	42F	○	○	○
Sensor de lluvia	347	○	○	○
Sistema para el control de la presión de los neumáticos TPMS (sólo modelos 1.4 Multiair 105/135 CV, 1.3 Multijet 90 CV y 1.6 Multijet 120 CV)	365	-	○	○
Preinstalación alarma	388	○	○	○
Espejo retrovisor electrocromático (automático día/noche)	410	○	○	○
Tercer reposacabezas trasero	511	○	○	○
Alarma volumétrica para vehículos con/sin preinstalación		△	△	△
Sensor de aparcamiento trasero		△	△	△

		DYNAMIC	EMOTION	SPORT
SEGURIDAD				
Silla para niños Isofix (0-18 kg) para vehículos compatibles		△	△	△
Silla Baby One (0-13 kg) y silla Junior (15-36 kg)		△	△	△
AUDIO / TELEMÁTICA				
Radio con reproductor CD + MP3, 6 mandos para la radio en el volante, sistema Hi-Fi 40 W, 4 altavoces + 2 tweeters (tecnología resistente al agua)	41A	■	■	■
Blue&Me™: sistema de activación por voz con tecnología, Bluetooth® para manos libres, con mandos en el volante y pantalla multifunción, reproductor MP3 con puerto USB y lector de SMS	4J3	■	■	■
Sistema de audio Hi-Fi con subwoofer	4JF	○	○	○
Preinstalación navegador portátil (Blue&Me™ TomTom código 71805788)	54K	■	■	■
Blue&Me™ Nav puede integrarse a las funciones de Blue&Me™ Es un sistema de navegación a bordo que puede activarse por voz o mediante los controles del volante, con mapas precargados en USB y reconocimiento por voz del destino	55Y	○	○	○
Preinstalación cambiador de CD	565	○	○	○
Cable USB para iPod con botón de desplazamiento		△	△	△
Adaptador de Blue&Me™ Media Player para iPod y iPhone		△	△	△
Blue&Me™ - TomTom		△	△	△

■ = de serie ○ = opcional - = no disponible △ = Lineaccessori


	DYNAMIC			EMOTION		SPORT
Color tejido	Azul	Gris	Burdeos	Marrón	Negro	Negro
Salpicadero	Azul	Gris	Burdeos	Marrón	Negro	Negro
Código interior	234	260	210	390	391	649
PASTEL						
** 176 Rojo Exótica	■	■			■	■
* 296 Blanco Ambient	■	■	■	■	■	■
** 475 Azul Stoner		■		■	■	■
METALIZADO						
* 141 Rojo Tango		■			■	■
* 348 Gris Techno House	■	■	■	■	■	■
** 354 Azul Brit Pop	■	■	■	■	■	■
* 360 Verde Acústico		■		■	■	
* 494 Azul Acid Jazz		■		■	■	■
* 595 Gris Chemical	■	■	■	■	■	■
** 634 Gris Underground	■	■	■	■	■	■
** 750 Negro Rubacuori		■	■	■	■	■
* 760 Blanco Easy	■	■	■	■	■	■
** 876 Negro Crossover	■	■	■	■	■	■

* Los colores claros de la carrocería de las versiones Emotion incorporan los parachoques con inserciones en metaluro, tono Metal Oscuro.
** Los colores oscuros de la carrocería de las versiones Emotion incorporan los parachoques con inserciones en metaluro, tono Metal Carbono.


	DYNAMIC	EMOTION	SPORT
Asientos de cuero	Tapicería de cuero	Tapicería de cuero	Tapicería de cuero
Color	Negro	Negro	Negro
Consola central	Negro	Negro	Negro
Código interior	408	471	473
PASTEL			
** 176 Rojo Exótica	■	■	■
* 296 Blanco Ambient	■	■	■
** 475 Azul Stoner	■	■	■
METALIZADO			
* 141 Rojo Tango	■	■	■
* 348 Gris Techno House	■	■	■
** 354 Azul Brit Pop	■	■	■
* 360 Verde Acústico	■	■	■
* 494 Azul Acid Jazz	■	■	■
* 595 Gris Chemical	■	■	■
** 634 Gris Underground	■	■	■
** 750 Negro Rubacuori	■	■	■
* 760 Blanco Easy	■	■	■
** 876 Negro Crossover	■	■	■

* Los colores claros de la carrocería de las versiones Emotion incorporan los parachoques con inserciones en metaluro, tono Metal Oscuro.
** Los colores oscuros de la carrocería de las versiones Emotion incorporan los parachoques con inserciones en metaluro, tono Metal Carbono.


INTERIORES
INTERIORES




Azul Dynamic 234




Burdeos Dynamic 210




Sport Negro 649




Gris Dynamic 260



Negro Emotion 391



Marrón Emotion 390



Cuero negro 408/471/472/473